

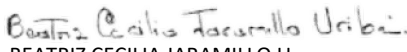


LIGA ANTIOQUEÑA DE BOLO
NIT 890.907.411
ESTADO DE RESULTADOS COMPARATIVO
ENERO 1 A DICIEMBRE 31

INGRESOS ORDINARIOS	NOTAS	2022	2021
Clases de Bolo		15.811.091	4.280.000
Afiliaciones		17.182.000	8.584.086
Comercio al por mayor y al por menor		0	714.282
Coordinación, Juzgamiento y Acompañamiento		0	0
Convenios de Apoyo		55.600.000	19.926.531
Campeonatos		171.987.056	155.004.787
Descuentos		0	0
INGRESOS ORDINARIOS NETOS	14	\$260.580.147	\$188.509.686
GASTOS	15	\$211.895.948	\$173.210.086
EXCEDENTE/PERDIDA ANTES DE OTRAS PARTIDAS		\$48.684.199	\$15.299.600
OTROS INGRESOS			
Arrendamientos Locker		0	2.857.155
Subvenciones Nómina	16	0	1.113.000
Aprovechamientos	17	1.185.661	4.048
Donaciones		0	0
Intereses y otros		68.814	32.091
Reintegro de costos y gastos	18	5.581.600	0
TOTAL OTROS INGRESOS		6.836.075	4.006.294
GASTOS FINANCIEROS		\$156.088	\$145.616
EXCEDENTE/PERDIDA DEL EJERCICIO	19	\$55.364.186	\$19.160.278
GASTO IMPUESTO DE RENTA	19	0	0
EXCEDENTE/PERDIDA DEL EJERCICIO	19	\$55.364.186	\$19.160.278


HUMBERTO VALLEJO DE LA PA
Presidente
C.C.70.089.838


IVONY DEISY GOMEZ G.
Contadora Pública
T.P. 43293 - T


BEATRIZ CECILIA JARAMILLO U.
Revisora Fiscal
T.P. 44118 - T